



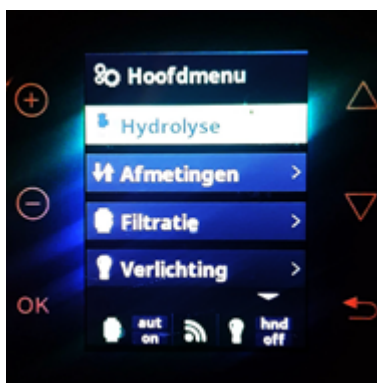
Reinigen van de filter met OXILIFE

De filter moet altijd "teruggespoeld", dus gereinigd worden, wanneer de manometer aan de filter 1,5 bar aangeeft. Tijdens het zwemseizoen is een backwash wekelijks aanbevolen. Ook na het stofzuigen steeds de filter reinigen. Hier vindt u het stappenplan om te backwashen met Oxillife.

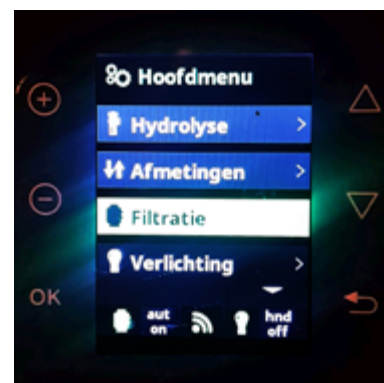
LET OP:
Zorg altijd dat de zwembadpomp uit staat wanneer je van stand overschakelt.



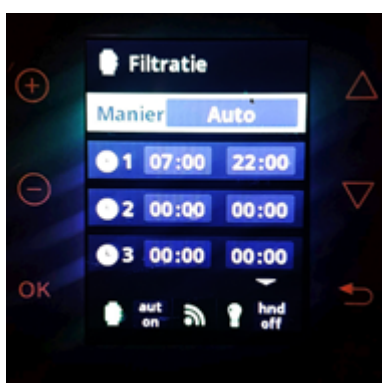
HOMEscherm
klik OK



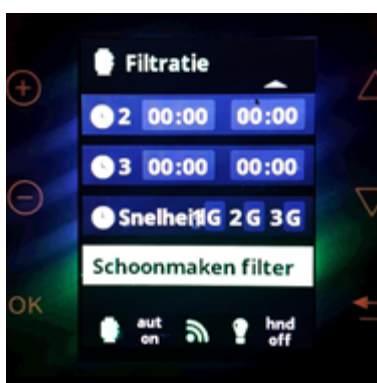
Navigeren met ▾ naar 'Filtratie'



Kies 'Filtratie' en klik OK



Navigeren met ▾
naar helemaal onderaan:
'Schoonmaken filter/ Backwash'



Kies 'Schoonmaak filter' en klik OK

De filterpomp valt af.
Draai de hendel van de 6-wegkraan
op Backwash.



Zet de filterpomp terug op
△ = activeer filtratie

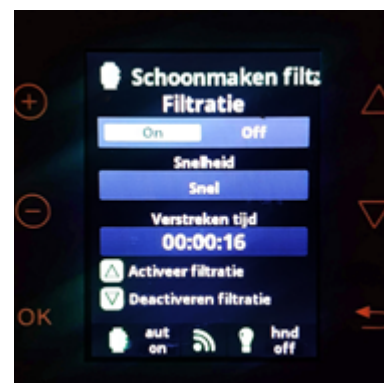


Het vuil wordt verwijderd uit de
filter.



Na +/- 3 minuten, zet de pomp af
met ▾ = deactiveer filtratie

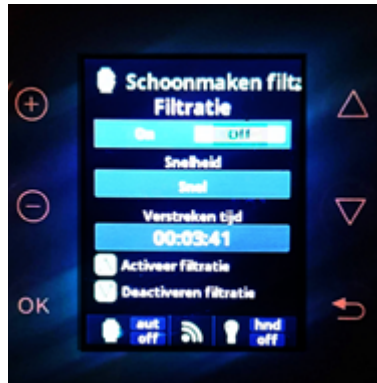
Draai de hendel van de 6-wegkraan
op Rinse/ naspoelen



Zet de pomp terug op
met △ = activeer filtratie

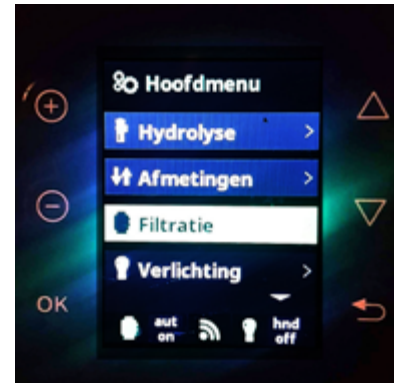


Het laatste vuil verdwijnt uit de filter.



Na +/- 1 minuut, zet de pomp terug af met ∇

Plaats de hendel van de 6-wegkraan terug op 'Filteren'.



Ga terug met \leftarrow

De pomp komt automatisch terug in het actieve programma.



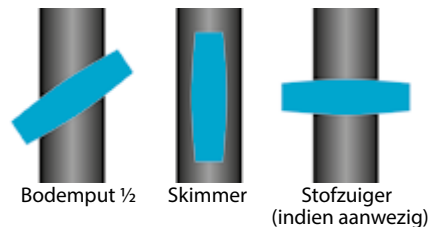
Ga terug met \leftarrow



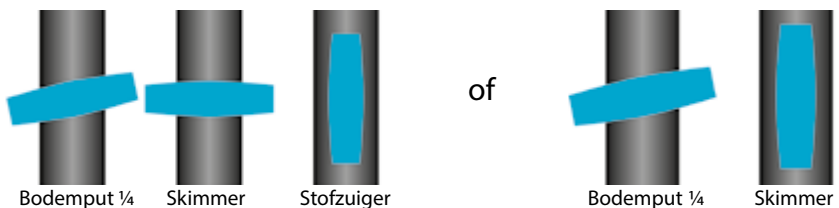
U bent terug op het HOMEscherm

Positie aanzuigkranen

STANDAARD:



STOFZUIGEN:



Algemeen:

Reinig wekelijks de skimmermandjes.
Reinig na het stofzuigen steeds de voorfilter in de pomp.

Ideale waterkwaliteit:

Alkaliniteit/TAC: 100 - 150 ppm

PH: 7,0 - 7,4

Vrije chloor: 0,5 - 1,5 ppm

Cyanuurzuur: < 40 ppm

Redox: 500 - 650