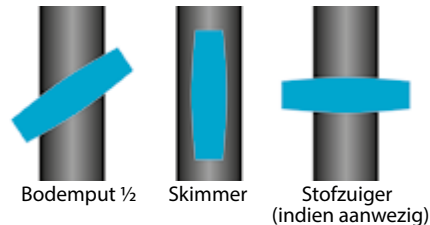


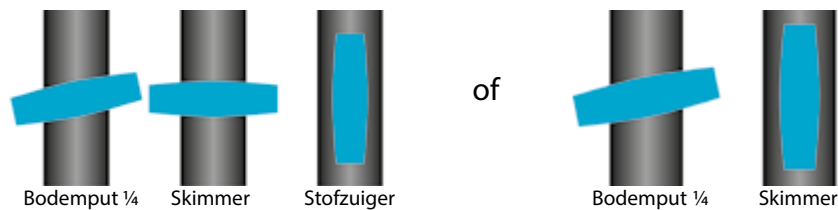


## Positie aanzuigkranen

### STANDAARD:



### STOFZUIGEN:



## Reinigen van de filter

### STAND: BACKWASH

De filter moet altijd "teruggespoeld", dus gereinigd worden, wanneer de manometer aan de filter 1,5 bar aangeeft. Tijdens het zwemseizoen is een backwash wekelijks aanbevolen. Ook na het stofzuigen steeds de filter reinigen. Hier vindt u een algemeen stappenplan om te backwashen. De vermelde tijden zijn niet bindend en afhankelijk van de vervuilingsgraad van uw filter.

#### LET OP:

**Zorg altijd dat de zwembadpomp uit staat wanneer je van stand overschakelt.**

- 1. Pomp uit.** Zet de 6-wegkraan op "BACKWASH".
- 2. Pomp aan.** Spoel ongeveer 2 tot 3 minuten terug.
- 3. Pomp uit.** Zet de 6-wegkraan op "RINSE".
- 4. Pomp aan.** Laat 1 minuut naspoelen.
- 5. Pomp uit.** Zet de 6-wegkraan op "FILTER".
- 6. Pomp aan.**

*Steeds bijvullen met leidingwater!*

### Algemeen:

Reinig wekelijks de skimmermandjes.

Reinig na het stofzuigen steeds de voorfilter in de pomp.

### Ideale waterkwaliteit:

**Alkaliniteit/TAC:** 100 -150 ppm

**PH:** 7,0 - 7,4


**Vrije chloor:** 0,5 - 1,5 ppm

**Cyanuurzuur:** < 40 ppm

**Redox:** 500 - 650



De verschillende standen van de 6-wegkraan en hun functies:

STAND	FUNCTIE	RICHTING WATERSTROOM
<b>FILTER</b> Filteren	De normale stand om het zwembad te filteren.	Het water stroomt vanuit het zwembad door de filter en loopt gereinigd weer terug naar het zwembad.
<b>BACKWASH</b> Terugspoelen Keerspoelen	Voor het schoonmaken van het filtermedia. In deze stand wordt het filterzand circa 2 à 3 minuten gereinigd. Langer indien nodig, zie kijkglas voor helder water. 	Het water stroomt vanuit het zwembad door de filter van onder naar boven en neemt al het vuil in de filter mee naar de riolering
<b>RINSE</b> Naspoelen Spoelen	Om de resterende vuile deeltjes die in de leidingen van de filter zitten naar de riol af te voeren. Duurt circa 1 minuut.	Het water stroomt van het zwembad door de filter van boven naar onder.
<b>WASTE</b> Leegmaken Afvoeren	Deze stand dient om het zwembad leeg te maken of indien je het waterniveau in het zwembad wilt verlagen. Hiermee kan men ook selectief stofzuigen om dode algen zo rechtstreeks af te voeren naar de riol. <b>LET OP!</b> Indien men over een bodempomp beschikt moet men de kranen van de skimmers dichtdraaien.	Het water stroomt vanuit het zwembad rechtstreeks naar de riolering.
<b>RECIRCULATE</b> Circulatie	Deze stand wordt gebruikt om bepaalde producten zo snel mogelijk te mengen met het zwembadwater. Bv. na een shockbehandeling met chloor, zo wordt de chloor snel door het water verspreid.	Het water stroomt vanuit het zwembad door de 6-wegkraan terug naar het zwembad.
<b>CLOSE</b> Gesloten	Stand om je voorfilter schoon te maken. Of om te werken aan de zandfilter of zwembadpomp. Ook als winterstand.	Alle in-en uitgangen zijn afgesloten.